

STOP線分(VLA)フリーコマンド

線を作図すると、交わる図形でストップします。


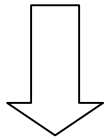
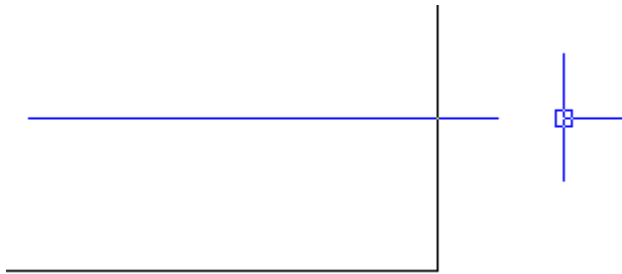
■コマンドの使い方

キーボードから、短縮コマンド名の3文字 VLA を入力してコマンドを実行

ストップ方向を設定



線の始点と終点をクリック



ぶつかる図形でストップします。後で切り取る
手間が省けるので便利です